

H4 Lichten, seinen & termen

4.1 Dagtekens

Kielboot
II & III

Om schepen 's nachts te kunnen zien en te herkennen moeten schepen 's nachts verlichting voeren, elk soort schip heeft andere verlichting om zo de soorten schepen uit elkaar te kunnen houden.

De soorten verlichting die gevoerd kunnen worden zijn te zien in de sectoren tabel. (zie blz 26 en blz 42) Deze zijn precies gelijk met de koersen van het BPR.

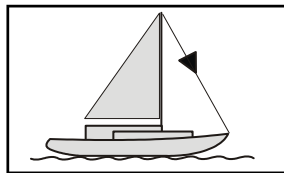
Naast verlichting wat 's nachts wordt gebruikt zijn er voor bepaalde schepen ook dagtekens verplicht.

Volgens art 3.01 is het voeren van de navigatielichten niet alleen 's nachts verplicht maar ook overdag bij slechts zicht. Volgens art 3.05 is het verboden om andere lichten te tonen dan dat het reglement voor schrijft. Daarnaast verbiedt art 3.07 gebruik te maken van lichten, vlaggen die voor verwarring kunnen zorgen. Ook mag verlichting niet worden gebruikt om andere te verblinden.



Zwarte kegel:

Als een zeilschip op zijn zeilen en zijn motor vaart, moet deze kegel getoond worden.

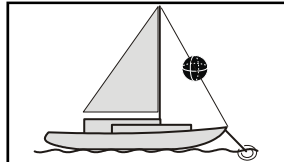


Zeilschip dat ook op zijn motor vaart moet een zwarte kegel tonen.



Zwarte bol:

Als een schip voor anker ligt moet deze bol getoond worden.

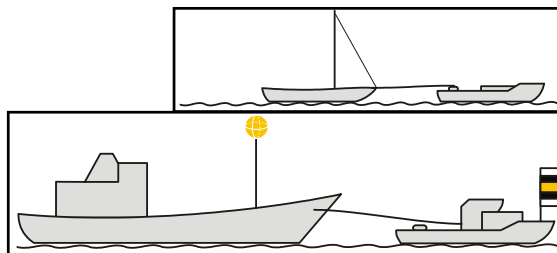


Een schip dat voor anker ligt moet overdag een zwarte bol tonen.



Cilinder:

De voorste boot van een sleep (de sleper) moet de cilinder tonen. (alleen een groot schip)



Bij een sleep waarbij de sleper en de boot die wordt gesleept groter dan 20 meter zijn, toont de sleper een wit-zwart-gele cilinder en de gesleepte boot een gele bol. **Bij kleine schepen geldt deze regel niet.**



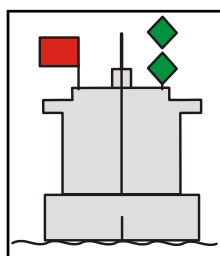
Gele bol:

Boten die in een sleep liggen moeten deze bol tonen. (alleen een groot schip)



Groene ruit:

Bij een geankerd/gezonken schip wordt deze ruit getoond wanneer de doorvaart vrij is.

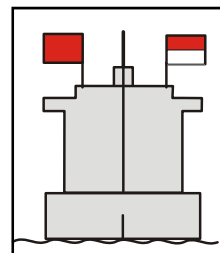


Een boot waarlangs SB verboden is om voorbij te varen en langs BB wel is toegestaan om voorbij te varen.



Rood/witte bord:

Bij een geankerd/gezonken schip wordt dit bord getoond wanneer de doorvaart vrij is maar geen hinderlijke vaarbewegingen gemaakt mogen worden.



Een boot waarlangs SB verboden is om voorbij te varen en langs BB wel is toegestaan, als er maar geen hinderlijke vaarbewegingen worden gemaakt.




Rood bord:

Bij een geankerd/gezonken schip wordt dit bord getoond wanneer de doorvaart verboden is.



Blauwe kegel:

Deze kegel wordt getoond wanneer het schip gevaarlijke stoffen vervoert.



Gele ruit:

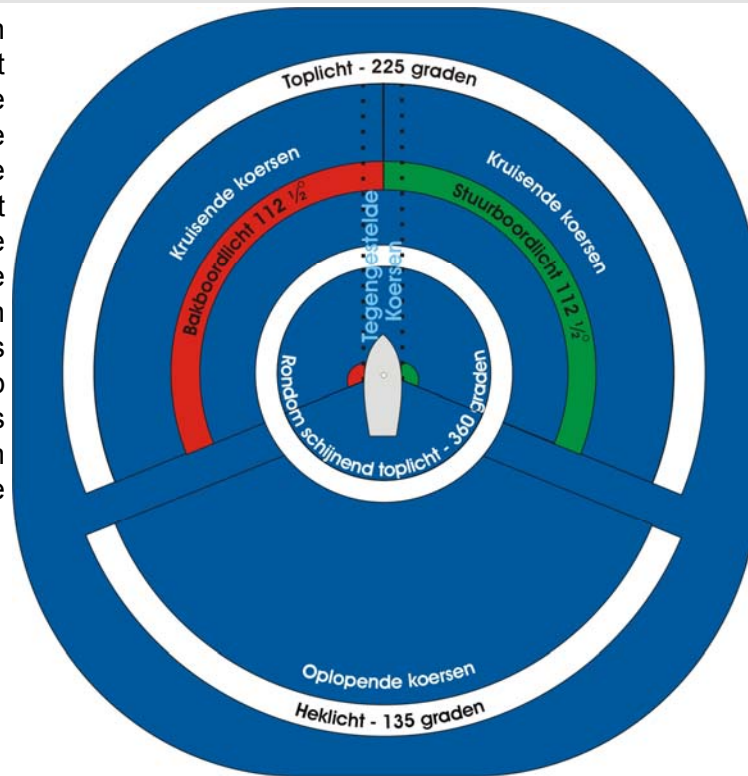
Een passagiersschip is te herkennen aan een gele ruit.

H4 Lichten, seinen & termen

4.2 Scheepsverlichting

Kielboot
II & III

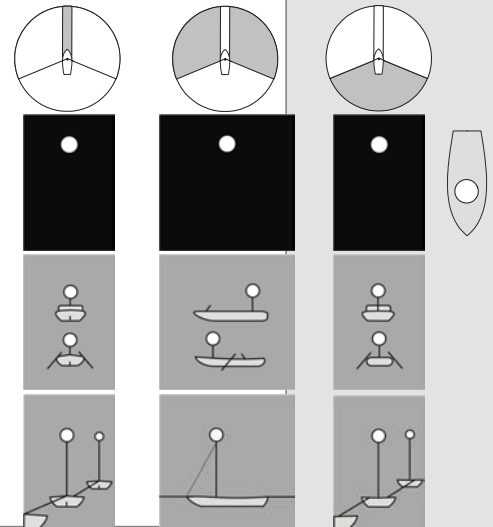
De lichten op een boot zijn vaak niet van alle kanten te zien. Dit heeft te maken met de koersen volgens het BPR. Zo kan je 's nachts aan de verlichting ook zien op wat voor een koers een bepaald schip vaart. In dit schema is te zien welke lichten je kan zien bij welke koers.



4.2.1 Schepen < 7 meter

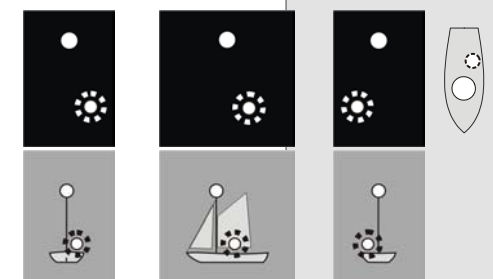
Schepen < 7 meter hebben geen boordlichten!
Deze schepen hebben alleen een rondom schijnend toplicht en soms kan er een tweede licht worden getoond bij nadering van andere schepen.

- Een door spierkracht voortbewogen schip. (ook jagend)
- Een open motorschip, korter dan 7 meter, en niet sneller kan varen als 13 km/uur.
- Klein schip dat wordt gesleept.



Klein zeilschip

Korter dan 7 meter. Bovenste licht is rondom schijnend. Het tweede licht wordt alleen getoond bij nadering van andere schepen.



● TIP

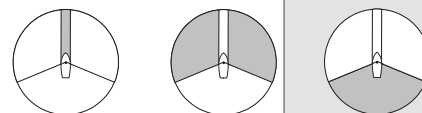
- Boten kleiner dan 7 meter hebben geen boordlichten.
- Alle varende schepen groter dan 7 meter hebben;
 - in ieder geval 2 boordlichten en een heklicht.
 - op de motor varend daarbij een toplicht.
 - 2 / 3 toplichten bij een sleepboot.
- Boten groter dan 110 meter hebben extra toplichten.

H4 Lichten, seinen & termen

Kielboot
II & III

4.2.2 Schepen > 7 meter - < 20 meter

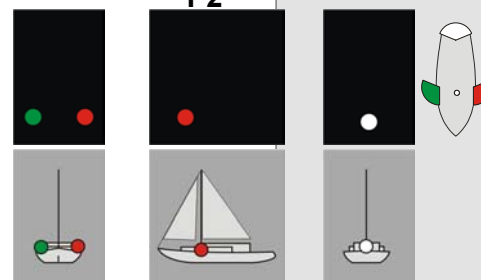
Schepen > 7 meter hebben altijd boordlichten en een heklicht, ook al is het een klein schip (< 20 meter).
Vaart het schip op een motor dan heeft het ook nog een toplicht.



Klein zeilschip

- Boordlichten + wit heklicht

P2- vanaf bakboord gezien. (P2 = middelste plaatje)
Het meest rechterplaatje is vanaf de spiegel gezien

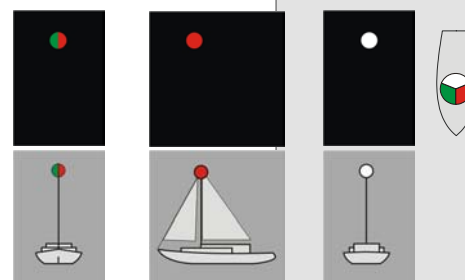


Klein zeilschip

- Boordlichten + wit heklicht

In het toplicht zitten alle 3 de kleuren verwerkt.

P2- vanaf bakboord gezien.

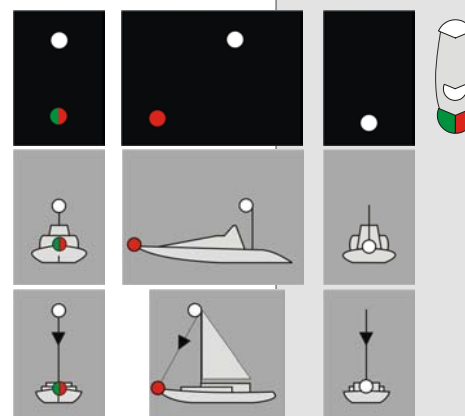


Klein motorschip/ klein zeilschip dat ook op de motor vaart

- Boordlichten + wit toplicht + wit heklicht

De boordlichten zitten samen op de punt.

P2- vanaf bakboord gezien.

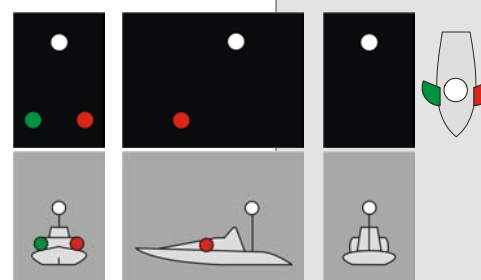


Klein motorschip

- Boordlichten + wit rondom schijnend toplicht

In plaats van een toplicht en een heklicht, heeft deze een rondom schijnend licht.

P2- vanaf bakboord gezien.



Boordlichten + wit toplicht + wit heklicht

- Klein motorschip.

- Klein/**groot** schip (> 20 meter) dat met zeil en op motor vaart.

P2- vanaf bakboord gezien

Een klein motorschip mag zijn toplicht ook even hoog hebben zitten als zijn boordlichten. Deze moet dan wel minimaal 1 meter voor de boordlichten zitten (vanaf de zijkant gezien)

